




**Barverkauf? Kasse?
Wichtige Infos für alle,
die mit Bargeld verkaufen.**



Praxiswissen



Der Fiskus stellt bargeldintensive Branchen gerne unter Generalverdacht. Daher gelten einige gesetzliche Regelungen, deren Einhaltung streng geprüft werden. Als Unternehmer sind Sie zur ordnungsgemäßen Kassenführung verpflichtet!

Wir zeigen Ihnen, ...

- ✓ ... wie Sie gesetzliche Anforderungen und Vorschriften für den Barverkauf und die Kassenführung erfüllen und somit Fehler und Sanktionen vermeiden.
- ✓ ... wie eine Betriebsprüfung abläuft und wie Sie sich optimal darauf vorbereiten.
- ✓ ... wie Sie richtig auf Testkäufer reagieren.
- ✓ ... wie Sie Unterlagen korrekt dokumentieren und aufbewahren.

Profitieren Sie von bewährten Methoden für die tägliche Kassenführung und erhalten Sie praxisnahe Beispiele.

Die gezeigten Inhalte basieren auf der SoftENGINE KASSE & ERP-SUITE 7.0.

Rechtliche Vorgaben zum Thema Kasse

2010

GDPdU

... meint die Grundsätze zum Datenzugriff und zur Prüfbarkeit digitaler Unterlagen. Hierbei werden auch allgemeine Grundsätze bezüglich Buchhaltung geregelt.

2014

GOBD

... regelt die Grundsätze zur ordnungsmäßigen Führung und Aufbewahrung von Büchern, Aufzeichnungen und Unterlagen in elektronischer Form. Das betrifft auch die Kasse.

2016

Gesetz zum Schutz von Manipulation an digitalen Grundaufzeichnungen

► [Mehr zum Gesetz](#)

Maßgeblich für die Kasse sind die Paragraphen 146 a und 146 b. Diese beinhalten einige Regelungen:

Einzelaufzeichnungspflicht

Jeder Artikel, Verkauf und Geschäftsvorgang muss aufgezeichnet und dokumentiert werden.

Pflicht zur Führung eines Kassenbuchs

Dient dazu, eine ordnungsgemäße Kassenbuchführung nachzuweisen.

Kassen-Nachschau

Durchführung einer Kassen-Nachschau als Kontrollinstrument.

2017

KassenSichV (Kassensicherungsverordnung)

► [Mehr zum Gesetz](#)

... ist der Gesetzesteil der TSE, während die technischen Grundlagen von der DSFINV-K definiert werden.

Belegausgabepflicht

Jeder Beleg muss entweder gedruckt oder dem Kunden digital (z.B. per Mail, App) bereitgestellt werden.

Meldepflicht

Kassen müssen gemeldet werden, um den Überblick über alle sich am Markt befindlichen Kassen zu haben.

2020

Die KassenSichV tritt in Kraft

Ab 1.1.2020 braucht jeder Unternehmer mit Kasse eine TSE (Technische Sicherheitseinrichtung). Das ist ein Sicherheitsmodul in elektronischen Registrierkassen, das der lückenlosen und unveränderbaren Aufzeichnung aller Kassenvorgänge dient.

Das Gesetz gilt für elektronische Aufzeichnungssysteme mit Kassenfunktion. Eine Kassenfunktion haben elektronische Aufzeichnungssysteme, wenn Sie zur Erfassung & Abwicklung barer Zahlungsvorgängen dienen können.

ACHTUNG!

Erzeugen Sie z.B. aus der Warenwirtschaft der SoftENGINE ERP-SUITE einen Barverkaufsbeleg, verfügen Sie über ein System mit Kassenfunktion. Daher benötigen Sie eine TSE und eine Kasse, mit der Sie die Bestimmungen der KassenSichV umsetzen. Wer keine Bargeldgeschäfte tätigt, unterliegt zwar der KassenSichV, benötigt aber keine TSE.

TSE einrichten



Was muss eine Kasse können?

✓ **TSE Technische Sicherheitseinrichtung**
Signierung von Belegen und Geschäftsvorgängen

✓ **Aufzeichnung aller Kassenvorgänge im Tagesabschluss (alle 24 Stunden)**
Taxonomie/ DSFinV-K

✓ **Belegdruck mit QR-Code / Text**
Die TSE muss sichtbar sein

✓ **Archivierung von Kassendaten, TSE-Log-Daten und Dokumentation**
Kassenabschlüsse, Journale etc. müssen jederzeit abrufbar sein

✓ **Datenbereitstellung im DSFinV-K-Format**
Im Fall einer Prüfung

Offene Ladenkasse – eine Alternative?

Eine offene Ladenkasse ist rechtskonform, allerdings gelten auch hier verschiedene Regeln zur korrekten Führung.

Einzelaufzeichnungspflicht für alle Geschäftsvorfälle

Jeder verkaufte Artikel ist zu erfassen.

Kassensturz

...meint einen X-Bericht. Das heißt, dass bei einer Prüfung der aktuelle Bestand in der Kasse exakt mit den aufgezeichneten Geschäftsvorfällen übereinstimmen muss. Alle Aufzeichnungen müssen unmittelbar erfolgen.

Bareinnahmen bzw. Barausgaben müssen durch Belege nachweisbar sein

Einnahmen und Ausgaben von Bargeld sind jeweils als Geschäftsvorfall zu werten und in der Kasse unmittelbar zu dokumentieren. Außerdem gilt die Belegpflicht.

Zählprotokoll (empfohlen)

Am Tagesende wird die Schublade gezählt und vom Kassierer unterschrieben. In manchen Fällen wird bei einer Prüfung auch schein- und münzgenaue Angaben verlangt.

Unbeteiligte Dritte müssen rasch eingearbeitet werden können

Alle Vorgänge rund um die offene Ladenkasse müssen transparent und nachvollziehbar sein. Bei einer Kassen-Nachschauführt es zu einer Beanstandung, wenn z.B. die Schrift des Kassierers unleserlich ist. Zu viele Beanstandungen haben in vielen Fällen eine Betriebsprüfung zur Folge.

Die SoftENGINE KASSE

Die KassenSICH-V unterliegt ständigen Anpassungen. Um rechtssicher mit Ihrem SoftENGINE Kassensystem zu arbeiten, achten Sie auf die **Revisionen** der Kassensoftware.
Mindestrevision: 6.20.403.93238

zum 01.07.2022

DSFIN-VK 2.3 mit Anwendungserlass

Mindestanforderung

zum 01.01.2024

DSFIN-VK 2.4 mit kleineren redaktionelle Änderungen

Zum 01.01.2024

Pflicht der Ausweisung der EAS-Seriennummer auf dem Kassenbon. Die Seriennummer entspricht Ihrer Kundennummer bei SoftENGINE, verrechnet mit der Anzahl der bei Ihnen eingesetzten Kassen.

Wie sieht ein rechtskonformer Kassenbon nach der Belegausgabepflicht aus?

- 1 leistendes Unternehmen mit Name und Anschrift
- 2 Menge, Umfang und Art der Gegenstände oder sonstigen Leistungen
- 3 Betrag je Zahlungsart
- 4 Entgelt und Steuerbetrag bzw. Steuersatz, Summen nach Steuersätzen getrennt
- 5 Datum der Belegausstellung, optionale Angaben zum Beleg nicht verpflichtend (Kassierer, Seriennummer Kasse, Bonnummer)
- 6 Zeitpunkt des Vorgangsbeginns sowie Zeitpunkt der Beendigung des Vorgangs
- 7 Transaktionsnummer / Signaturzähler
- 8 Seriennummer des elektronischen Aufzeichnungssystems oder Sicherheitsmoduls (TSE), (ab 01.01.2024 beide Pflicht)
- 9 Prüfwert
- 10 QR-Code - gesetzlich nicht vorgeschrieben

SE2PLAY GmbH

SE2Play GmbH
Alte Bundesstraße 18
76846 Hauenstein | www.softengine.de
Umsatzsteuer-Identifikationsnummer gemäß § 27 a
Umsatzsteuergesetz: DE 159011272

JELLY BELLY SAURE MISCHUNG
2 x 1,99 EUR 3,98 EUR B
Gläserpölbürste 0,99 EUR A
Fleischtomaten
0,278 kg x 1,99 EUR/kg 0,55 EUR B
Geschenkgutschein -2,00 EUR E
ZWISCHENSUMME 3,52 EUR

GESAMT 3,52 EUR

BAR 5,00 EUR
Rückgeld 1,48 EUR

%	NETTO	MWST	BRUTTO
A: 19%	0,83	0,16	0,99
B: 7%	4,23	0,30	4,53
E: 0%	-2,00	0,00	-2,00

2023-01-20 12:49
1/1 (955002-00) Kassierer 1
BonNr: 0/785

Danke, thank you, merci, gracias, grazie
Gruß aus Thüringen !

--= Sicherheitsmodul ==--

Start: 2023-01-20T11:48:12.000Z
Finish: 2023-01-20T11:49:29.000Z

TRX/SIG: 858 / 11861

TSE-S/N: EA61723216C6B87DBCCB8D47865BFFDDF
E0A4D150EE1AD7EB288C2C12CFCF358

Prüfwert: 1AE77FBAB0B9D75A76438EB7899FDB48
FAE5F20AF649A96857A1F0DA05D47E2598B0DFA7FB
F0E27B21C5FF871814FF0B2C80F6C70F36BE964FEB
A6FDF5F5B639FDBE72F4F79AE2E04E2C3800B36B27
F9DC66E7C0F71AA26D336709FE37B340F2

TIPP

Es stehen kostenlose Softwarelösungen zur Verfügung, mit denen Sie ausgegebene Kassenbons auf Korrektheit prüfen können. Gerade vor dem Hintergrund einer externen Prüfung durch Finanzbehörden ist das sinnvoll.

Jetzt prüfen



Kassieren und einen Bon über die SoftENGINE KASSE ausgeben

SoftENGINE
Kasse 4.2 - Revision 102551

ANGEMELDETE KASSE
Kasse 1

MANDANT
FlowerPower GmbH
Floristik Großhandel
Blumentisch 13
45672 Blumenkohl

BELEGZEITRAUM
01.2024 - 12.2024

NOTIZ FÜR
Demoversion für Testzwecke

Kassenstart noch nicht erfolgt
Kassierer: Systemverwalter angemeldet

Z-BON: 9 offen

KASSIEREN STARTEN	KASSIERER WECHSELN	KASSENLADE ÖFFNEN	Z-BON ABSCHLUSS
INFO ARTIKEL	INFO GUTSCHEIN	INFO KUNDE	INFO BELEG
INFO TAGESSUMMEN	KASSEN-STATISTIK	KASSEN-BUCH	DATEN PFLEGE
BELEG SUCHEN	EINEN BELEG NACHDRUCKEN	Z-BON NACHDRUCKEN	AUSWERTUNGEN
ZUSATZFORMULARE DRUCKEN	KASSIERER-PIN ÄNDERN	KASSE MINIMIEREN	

Starten Sie den **Kassiervorgang** über den entsprechenden Button.

Kassieren/Kasse 01 von 000 Systemverwalter - Kasse:Barverkauf

Z - BON[9] vom 05.06.2024 / 2 Belege

Zurück

Barbeleg für 69999 - Kundennummer Barbelege-Kasse Automatisch angelegt durch Einr

S	Artikel	Text	ME	Einzel €	Rab €	Gesamt €
0	ART0007	Gerbera mini "Davidson" gelb	3	2,09		6,27

Netto: 5,86 €
Steuer: 0,41 €
Brutto: 6,27 €
Gesamt: 6,27 €

ZAHLEN

Zu zahlen

6,27 € Gesamtbetrag

Gegeben: 10,00
Restbetrag: 6,27 €

7	8	9	5	10
4	5	6	20	30
1	2	3	50	100
0	00	,	Glattstellen = 6,00 € Skonto = 0,00 €	

Bargeld

EC-Karte

Kreditkarte

Rechnung

Gutschein

Wertcoupon

Zahlbetrag Aufrunden

Mehr

Zahlen

Erfassen Sie die Artikel und bestätigen Sie diese mit dem grünen Button **Zahlen**.

Im Beispiel zahlt der Kunde mit Bargeld und gibt 10,00 Euro. Mit Bestätigung und Zahlung wird der Kauf abgeschlossen und der Bon gedruckt.

Ein Vermerk im Bon weist darauf hin, dass die TSE-Einheit ausgefallen ist. Prüfen Sie Ihre TSE regelmäßig auf Funktionstüchtigkeit. Im Fall eines technischen Defekts der TSE kann die Kasse vorläufig weiter betrieben werden, allerdings sollten Sie den Vorfall Ihrem betreuenden SoftENGINE Partner melden und ihn zwingend in Ihrer Verfahrensdokumentation erfassen (Lesen Sie mehr auf Seite 10).

TSE-EINHEIT AUSGEFALLEN			
FlowerPower GmbH			
Floristik Großhandel			
Blumentisch 13			
45672 Blumenkohl			
Tel.: 024895734523495			
Steuer.Nr.: U1234145123			
=====			
Gerbera mini "Davidson" gelb		EUR	
3 STCK x 2,09		6,27	A

Gesamtbetrag		6,27	
Zahlungsbetrag		6,27	

Bar		EUR	10,00
Rückgeld		EUR	3,73

Steuer %	Netto	Steuer	Brutto
A 7,00	5,86	0,41	6,27
=====			
05.06.2024	10:31	Bon-Nr.:	8
Kassierer: Systemverwalter		Kasse:	1
FlowerPower GmbH			
Für Sie da:			
Mo - Sa 08:00 - 20:00 Uhr			

Verfahrensdokumentation

Die Verfahrensdokumentation verschafft einem sachverständigen Dritten in angemessener Zeit einen Überblick über die Geschäftsvorfälle und das Unternehmen. Sie weisen nach, dass Sie die Anforderungen des HGB, der AO und der GoBD erfüllen. Das betrifft die Erfassung, Verarbeitung, Aufbewahrung und Entsorgung von Daten und Belegen. Auch die Prozesse an der Kasse sind eingeschlossen. Die DFKa-Muster-Verfahrensdokumentation zur ordnungsmäßigen Kassenführung finden Sie [hier](#).

Die SoftENGINE ERP-SUITE unterstützt Sie mit vielen nützlichen Tools bei der Erstellung und Pflege einer gesetzeskonformen Verfahrensdokumentation. Greifen Sie direkt an der SoftENGINE KASSE darauf zu.

SoftENGINE
Kasse 4.2 - Revision 102551

ANGEMELDETE KASSE
Kasse 1

MANDANT
FlowerPower GmbH
Floristik Großhandel
Blumentisch 13
45672 Blumenkohl

BELEGZEITRAUM
01.2024 - 12.2024

UZUGRUFBAR
Demoversion für Testzwecke

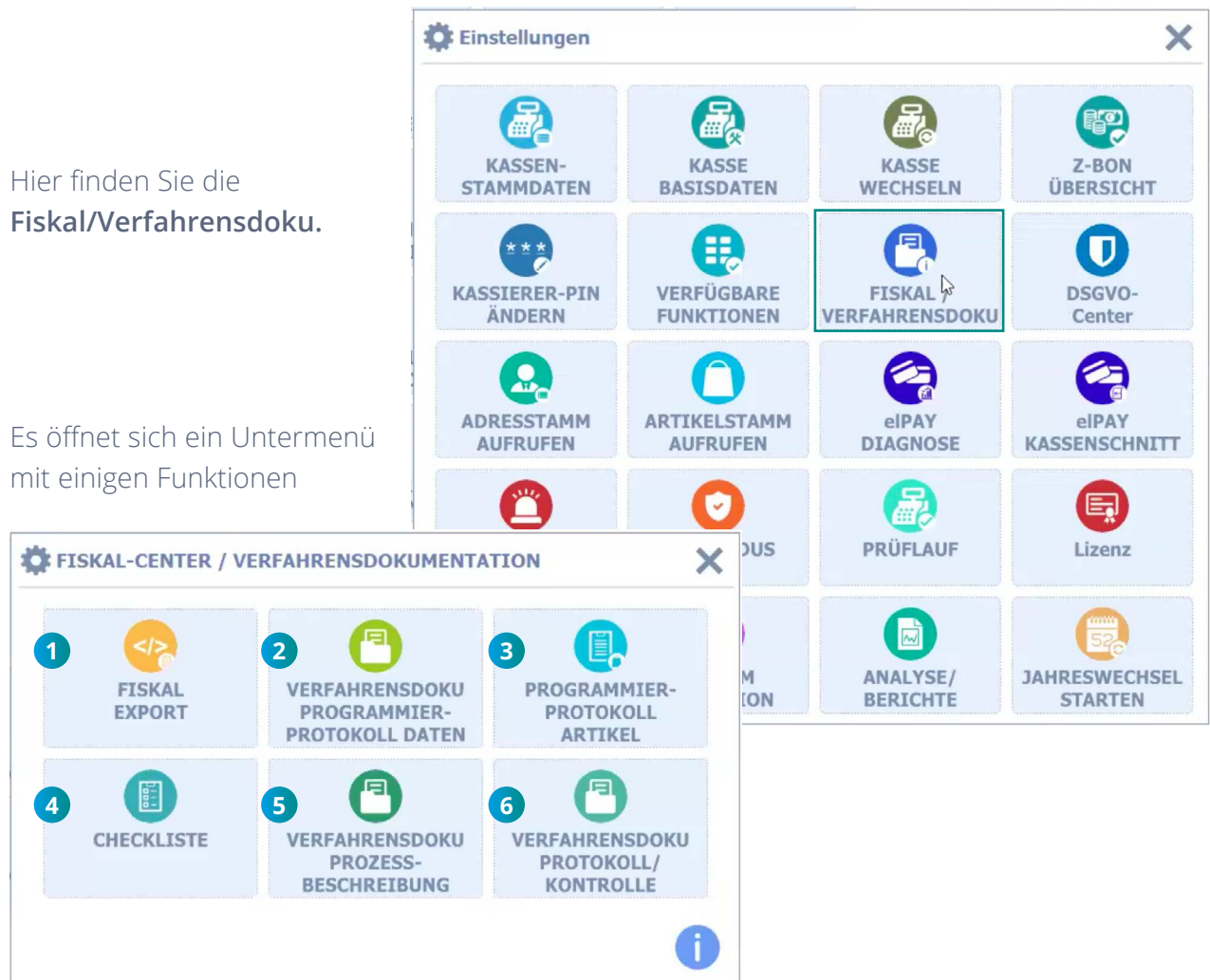
Kassenstart erfolgt
Kassierer: Systemverwalter angemeldet
Z-BON: 9 offen

KASSIEREN STARTEN	KASSIERER WECHSELN	KASSENLADE ÖFFNEN	Z-BON ABSCHLUSS
INFO ARTIKEL	INFO GUTSCHEIN	INFO KUNDE	INFO BELEG
INFO TAGESSUMMEN	KASSEN-STATISTIK	KASSEN-BUCH	DATEN PFLEGE
BELEG SUCHEN	EINEN BELEG NACHDRUCKEN	Z-BON NACHDRUCKEN	AUSWERTUNGEN DRUCKEN
ZUSATZFORMULARE DRUCKEN	KASSIERER-PIN ÄNDERN	KASSE MINIMIEREN	KASSE BEENDEN

Navigieren Sie auf dem Kassen-Desktop über das Zahnrad zu den Einstellungen.

Hier finden Sie die
Fiskal/Verfahrensdoku.

Es öffnet sich ein Untermenü
mit einigen Funktionen



- 1 Bei einer Prüfung durch die Finanzbehörde werden sämtliche Kassendaten in einer Prüfsoftware benötigt. Diese Daten stellen Sie über den Fiskalexport bereit. ► [Mehr](#)
- 2 Bei einer Prüfung (und natürlich auch für die eigene Kontrolle im Unternehmen) ist es wichtig zu wissen, welche Einstellungen getroffen wurden und auch, wann eine Änderung von Einstellungen durchgeführt wurde. Diese Änderungen werden von Kassensystem automatisch protokolliert, so dass für Sie während der Arbeit mit der Kasse keine zusätzlichen Aktionen nötig sind. ► [Mehr](#)
- 3 In diesem Protokollbereich werden alle Änderungen an Artikelstammdaten sichtbar gemacht. Wer führte wann welche Art von Änderung aus? ► [Mehr](#)
- 4 Besonders für die Inbetriebnahme einer SoftENGINE KASSE ist die hinterlegte Checkliste zum genauen Vorgehen und Eintragen Ihrer Daten hilfreich.
- 5 Per Klick auf diesen Button gelangen Sie automatisch zur Übersicht der Kassenverfahrensdokumentation im [SoftENGINE WIKI](#). Entdecken Sie [weitere Artikel](#) zum Thema.
- 6 Führen Sie hier Ihre individuelle Verfahrensdoku mit Protokollierung Ihrer Unternehmensprozesse.

Von Ihnen angelegte Vorgänge sind jeweils mit „ID...“ versehen.

Vorgänge, die Ihre SoftENGINE KASSE automatisch angelegt hat, werden mit „SE...“ gekennzeichnet. Das umfasst z.B. Softwareupdates, technische Neuerungen etc.

Verfahrensdoku: Protokoll / Kontrolle

1 Standard

Selektion

ID	Beschreibung	Art des Eintrags	Typ	Bereich	Kasse
ID0001	Stammdaten der TSE	K : Kontrolle	F : Frei/Ohne	TSE	1
ID0002	Ausfall einer TSE - Beschreibung	E : Ereignis	E : Ereignis	TSE	1
ID0003	Wie sichern wir unsere Daten?	B : Beschreibung	K : Kontrolle	Allgemein	
ID0004	Stammdaten DATEV ARCHIV	B : Beschreibung	K : Kontrolle	Stammdaten DATEV ARC	
ID0005					
ID0006	TSE-Initialisierung an Kasse 1 (Hinweis:ERR_AUTHENTICATION_PII)	E : Ereignis	E : Ereignis	TSE	1
ID0007	TSE-Initialisierung an Kasse 1 (Hinweis:ERR_AUTHENTICATION_PII)	E : Ereignis	E : Ereignis	TSE	1
ID0008	TSE-Initialisierung an Kasse 1 (Hinweis:ERR_AUTHENTICATION_PII)	E : Ereignis	E : Ereignis	TSE	1
SE0001	Anfangsbestand / Geldtransit Kassenabschluss	F : Fehlerbehebung	H : Hersteller/System	DsFinnv-k	
SE0002	UpdateTransaction	A : Änderung	H : Hersteller/System	TSE	
SE0003	ProcessData korrektur	F : Fehlerbehebung	H : Hersteller/System	TSE	
SE0004	ProcessType korrigiert	F : Fehlerbehebung	H : Hersteller/System	TSE	
SE0005	Signatur nicht valide / logtime falsch	F : Fehlerbehebung	H : Hersteller/System	TSE	
SE0006	Steuersatz mit ID3	A : Änderung	H : Hersteller/System	DsFinnv-k	
SE0007	Kassen Seriennummer	B : Beschreibung	H : Hersteller/System	TSE / DsFinnv-k	
SE0008	logtime	B : Beschreibung	H : Hersteller/System	TSE	
SE0009	Änderung von Kassenstammdaten	B : Beschreibung	H : Hersteller/System	Allgemein	
SE0010	Behandlung von Aufträgen und Lieferschein	B : Beschreibung	H : Hersteller/System	Allgemein	
SE0011	Anzahlungen und Kautionsartikel	B : Beschreibung	H : Hersteller/System	DsFinnv-k	
SE0012	first_id und last_id	B : Beschreibung	H : Hersteller/System	DsFinnv-k	
SE0013	Zahlen mit Wertcoupon, Skonto, Gattstellen oder Treuepunkte	B : Beschreibung	H : Hersteller/System	DsFinnv-k	
SE0014	Vorgang "Zahlungsbetrag aufrufen" beim Zahlen	B : Beschreibung	H : Hersteller/System	DsFinnv-k	
SE0015	Bon/Barbeleg auf Rechnung zahlen	B : Beschreibung	H : Hersteller/System	DsFinnv-k	
SE0016	Externes Zahlensystem	B : Beschreibung	H : Hersteller/System	DsFinnv-k	
SE0017	Bargeldauszahlung	B : Beschreibung	H : Hersteller/System	DsFinnv-k	
SE0018	Kautions/Kommission	B : Beschreibung	H : Hersteller/System	DsFinnv-k	
SE0019	Automatik/Funktionsartikel von Rabattmodellen	B : Beschreibung	H : Hersteller/System	DsFinnv-k	
SE0020	TimeSet Funktion	F : Fehlerbehebung	H : Hersteller/System	TSE	
SE0021	price_per_unit	A : Änderung	H : Hersteller/System	DsFinnv-k	
SE0022	Taxonomie-Steuersatz ID (vat_definitions)	A : Änderung	H : Hersteller/System	DsFinnv-k	
SE0023	Fehlerhafter Eintrag in Taxonomie-JSON-Datei	F : Fehlerbehebung	H : Hersteller/System	DsFinnv-k	

Verfahrensdokumentation Erfassen/Ändern

1 Standard

Protokolleintrag

Art: E : Ereignis

Typ: F : Frei/Ohne

Bereich: TSE

Zuordnung

Kasse: 01: Kasse 1

Kassierer:

Standort:

Zeitpunkt

Ab Revision: 7.00.403.102551

Datum: 05.06.2024 /Mi

Beschreibung

Kurz: TSE Ausgefallen

Information


Auch in Vorgangsprotokoll eintragen: ☐ Nein

ID: ID0009

Erweitern Sie Ihre Verfahrensdoku über **Allgemein** ► **Neuer Eintrag (F3)**.

Auf der folgenden Maske erfassen Sie nun alle Ihre Daten.

Zur besseren Nachvollziehbarkeit können Sie außerdem nicht nur Texte, sondern auch Bilder, Links, Videos oder Grafiken in der Beschreibung hinterlegen.



Sicher durch die nächste Betriebsprüfung

Erfahren Sie mehr zur Verfahrensdoku und wie Sie die SoftENGINE ERP-SUITE dabei unterstützt.

Jetzt lesen

DATEV Kassenarchiv



Beschreiben Sie in Ihrer Verfahrensdoku auch, wo Sie Ihre gesamten Kassendaten sichern und welche Softwaresysteme Sie dazu einsetzen.

Die SoftENGINE KASSE bietet eine Schnittstelle zum DATEV Kassenarchiv. Nach Tagesabschluss haben Sie die Möglichkeit, Ihre Daten direkt im Portal zu speichern. Dort sind sie mindestens 14 Jahre archiviert.

Haben Sie entsprechende Zugangsdaten, verbinden Sie Ihre Kasse einfach über die **Kassenstammdaten ► Tools** mit DATEV.

Einstellungen

KASSEN-STAMMDATEN **KASSE BASISDATEN** **KASSE WECHSELN** **Z-BON ÜBERSICHT**

KASSIERER-PIN ÄNDERN **VERFÜGBARE FUNKTIONEN** **FISKAL / VERFAHRENSDOKU** **DSGVO-Center**

ADRESSTAM AUFRUFEN **NOTFALLMOD** **CODEWORT ÄNDERN**

SoftENGINE
Kasse 4.2 - Revision 102551

ANGEMELDETE KASSE
Kasse 1

MANDANT
FlowerPower GmbH
Floristik Großhandel
Blumenteich 13
45672 Blumenkohl

BELEGZEITRAUM
01.2024 - 12.2024

LIZENZ FÜR
Demoversion für Testzwecke

Kassenstart erfolgt
Kassierer: Systemverwalter angemeldet
Z-BON: 9 offen

Kassenstammdaten Erfassen/Ändern

Allgemein **Bearbeiten** **Tools** **Extras** **Einstellungen** **Hilfe**

Daten

Kassennummer
Bezeichnung 1
Bezeichnung 2

Info/Einstellungen

BON-Formular
Nr. Letzter Barbeleg

Kassierenlayout
Zellen-Display
Kunden-Display
Kassenlade
Waage angebunden

EC-Kartenanbindung
Kreditkartenanbindung

Kassenkonto
Offlineanbindung

TSE-Einheit
Seriennummer

TSE-Einheit
TSE für diese Kasse NEU registrieren
Bereits registrierte TSE dieser Kasse zuordnen
TSE-Daten Exportieren (TAR-Export)
TSE-Info Drucken
Drucker für alle Vorgänge hinterlegen
Offlinebetrieb
Kasse für Offlinebetrieb freigeben
Kasse für Neue Ersteinrichtung freigeben
DATEV Kassenarchiv Online
Mit DATEV verbinden
Senden eines Tagesabschlusses
Eingabefeld finden

nicht hinterlegt
nicht hinterlegt
Nein

Offline
Offline

Euro 0.00 / Kasse

Nicht verwenden

-1

Kassenabschluss erstellen

Als **Z-Bon** wird der Kassenabschlussbeleg bezeichnet, der abends nach Ladenschluss an der Kasse erstellt wird um die Kasse abzurechnen.

SoftENGINE

Kasse 4.2 - Revision 102551

ANGEMELDETE KASSE

Kasse 1

MANDANT

FlowerPower GmbH
Floristik Großhandel
Blumentisch 13
45672 Blumenkohl

BELEGZEITRAUM

01.2024 - 12.2024

LIZENZ FÜR

Demoversion für Testzwecke

Kassenstart erfolgt
Kassierer: Systemverwalter angemeldet

Z-BON: 9 offen

KASSIEREN STARTEN

KASSIERER WECHSELN

KASSENLADE ÖFFNEN

Z-BON ABSCHLUSS

INFO ARTIKEL

INFO GUTSCHEIN

INFO KUNDE

INFO BELEG

Kasse 01 - Abschluss durchführen für Z-BON 9 - 05.06.2024

1	79	5	
2		5	1
5		10	1
10		20	1
20		50	
50		100	1
1		200	
2	2	500	

Eingelöste Gutscheine

Verrechnete Anzahlungen

Verrechnete Gutschriften

1 2 3

4 5 6

7 8 9

- 0 +

↑ ↓

⌂

Alles löschen

Weiter

Geben Sie Ihren aktuellen Bargeldbestand an...

Kasse 01 - Abschluss durchführen für Z-BON 9 - 05.06.2024

Bestand BAR

Anfangsbestand	50,00 €
Einlagen	0,00 €
Entnahmen	0,00 €
Umsatz/Verkauf	89,79 €
Bargeldbestand SOLL	139,79 €

Zählen

Summe Bargeldzählen	139,79 €
Differenz Einnahmen/Zählen	0,00 €
Abschöpfungsbetrag	139,79 €
Wechselgeldvortrag	0,00 €

Umsatz

BAR	89,79 €
EC-Karte	0,00 €
Kreditkarte	0,00 €
Rechnung	0,00 €
Bereits per Überweisung	0,00 €
Eingelöste Gutscheine	0,00 €
Gutscheine aus Guthaben	0,00 €
Verrechnete Anzahlungen	0,00 €
Verrechnete Gutschriften	0,00 €
GESAMT	89,79 €

Bitte prüfen Sie den Abschlussbericht bevor Sie den Abschluss durchführen.

Zählung wiederholen

Zählung abschließen

... und schließen Sie nach erneuter Kontrolle die Zählung per Klick auf den Button ab.

Der Z-Bon wird erstellt und öffnet sich. Hier können Sie noch wesentlich mehr Informationen ausgeben.

	5 Cent		
0	2 Cent	0,00	
79	1 Cent	0,79	EURO
Summe		139,79	EURO
Differenzen Bar (Summe Zahlungen)			
Art	Gezählt	Soll	Differenz
EURO	139,79	139,79	0,00
Unbare Zahlungen			
Art	Gezählt	Soll	Differenz
Anzahlungen	0,00	0,00	0,00
Gutschriften	0,00	0,00	0,00
Gutscheine	0,00	0,00	0,00
Senssummen			
Bar			

Z-BON: 9 vom 05.06.2024

FlowerPower GmbH
Floristik Großhandel
Blumenteich 13
45672 Blumenkohl

Systemverwalter
Abgeschlossen am 05.06.2024 / 10:46

Technische Sicherheitseinrichtung

Ablaufdatum:

letzte Bar Zahlung / Währung: EURO

Art	Zahlung	Nennwert	Gesamtwert
Noten	0	500 EURO	0,00 EURO
Noten	0	200 EURO	0,00 EURO
Noten	1	100 EURO	100,00 EURO
Noten	0	50 EURO	0,00 EURO
Noten	1	20 EURO	20,00 EURO
Noten	1	10 EURO	10,00 EURO
Noten	1	5 EURO	5,00 EURO
Münzen	0	5 EURO	0,00 EURO
Münzen	2	2 EURO	4,00 EURO
Münzen	0	1 EURO	0,00 EURO
Münzen	0	50 Cent	0,00 EURO
Münzen	0	20 Cent	0,00 EURO
Münzen	0	10 Cent	0,00 EURO
Münzen	0	5 Cent	0,00 EURO
Münzen	0	2 Cent	0,00 EURO
Münzen	79	1 Cent	0,79 EURO
Summe			139,79 EURO

Wie von der DSFin-V-K gefordert, finden Sie auf dem Z-Bon die Aufschlüsselung von baren und unbaren Zahlungen mit ggf. auftretenden Differenzen. Außerdem sind die einzelnen Geschäftsvorfälle abgebildet.

Jeder Kassierer sollte in der Lage sein, einen solchen Z-Bon zu erstellen. Ggf. können die Benutzerberechtigungen (Rollen) über die Kasse auch eingeschränkt werden.

Die Kassen-Nachschau

Die Kassen-Nachschau ist Teil der Kassensicherungsverordnung. Sie ist nicht zu verwechseln mit einer Betriebsprüfung. Durch eine Kassen-Nachschau haben Amtsträger von Finanzbehörden nach Paragraph 146b AO die Möglichkeit, spontan und unangekündigt während der Geschäfts- und Arbeitszeiten die Kasse zu prüfen.

Der erste Schritt der Kassen-Nachschau ist eine **Inaugenscheinnahme**, bei der sich der Prüfer vor der Verkaufstheke einen Eindruck vom Verhalten des Kassierers verschafft.

- ☐ Wie wird kassiert?
- ☐ Schließt der Kassierer nach jedem Abkassieren die Schublade?

Weiterhin erfolgt ein **Testkauf**.

- ☐ Wird vorschriftsmäßig ein Bon ausgegeben?
- ☐ Enthält der Bon alle geforderten Angaben?

Finanzbehörden führen die Prüfung der Kassenbons mit der App Amadeus Verify durch. Gibt es keine Beanstandungen, begnügen sich viele Prüfer damit. Wie Sie Ihren Bon selbst prüfen, lesen Sie auf Seite 6.

Im Rahmen einer Kassen-Nachschau kann die Finanzbehörde jedoch eine tiefere Einsicht fordern. Die Einsicht umfasst ...

- ☐ Kassenaufzeichnungen und Buchungen
(z.B. X-Bericht und Schubladenzählung „Kassensturz“)
- ☐ relevante Organisationsunterlagen
(z.B. Verfahrensdoku, Handbuch)
- ☐ Auslesen & Übergabe der Daten
(z.B. DSFIN-VK Export, TSE Tar File)

Ein Kassierer hat bei einer Kassen-Nachschau Mitwirkungspflicht! Das heißt, obwohl er einen Verantwortlichen informieren kann, muss er zu den Vorgängen an der Kasse geschult sein und dem Prüfer den Zugang zu den geforderten Daten ermöglichen.

Die Außenprüfung

Während eine Kassen-Nachschau ohne Verdacht jederzeit durchgeführt werden kann, erfolgt eine Außenprüfung nach Paragraph 193 AO nach Ermessensentscheidung aufgrund einer Beanstandung.

Wurde eine Beanstandung bei der Kassen-Nachschau schriftlich mitgeteilt, ist keine zusätzliche Prüfungsanordnung nötig. Ansonsten erhalten Sie vor einer Außenprüfung eine Prüfungsanordnung auf postalischem Wege.

Bei einer Außenprüfung kann es sich um folgende Prüfungen handeln:

- ☐ Betriebsprüfung
- ☐ Lohnsteuer-Außenprüfung
- ☐ Umsatzsteuer-Sonderprüfung

ACHTUNG

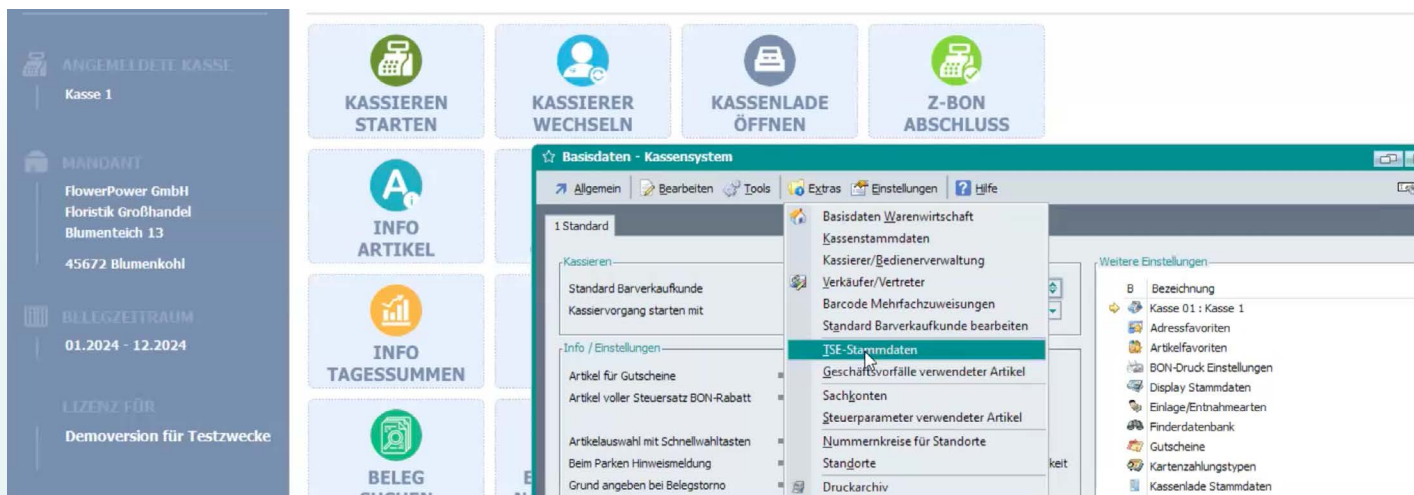
Bitte beachten Sie, dass SoftENGINE als Softwarehersteller und SoftENGINE Partner Sie zu rechtlichen Sachverhalten nur informieren dürfen!

Für eine Beratung wenden Sie sich an Ihren Steuerberater bzw. an einen Fachanwalt für Steuerrecht.

Kassen To-Dos 2025

Prüfen der TSE-Laufzeit/Ablaufdatum

Haben Sie Ihre TSE ordnungsgemäß zum 01.01.2020 in Betrieb genommen, müssen Sie auf die Laufzeit von 5 Jahren achten. Diese endet für die ersten TSEs, die Sie eingesetzt haben, ggf. 2025. Sie finden Informationen hierzu in Ihrer SoftENGINE KASSE unter den TSE-Stammdaten.



TSE Stammdaten					
Allgemein Bearbeiten Tools Hilfe					
1 Standard					
Suche: Hier Suchbegriff eingeben (STRG+S)					
Nr	Serialnummer	Zugeordnete Kasse	Pfad	APIToken	Zertifikats Ablauf-Zeitstempel
4	232296DA2367F153F07AFB90D6C3599BB11F61E3C82B4468F7778BC34FCC1EDD		D:\		10.04.2025 01:59:59
					Verf. Transakto
					19996960

Neben der hinterlegten TSE sehen Sie hier auch den Zertifikats Ablauf-Zeitstempel ein. Beachten Sie, dass nicht das Kaufdatum entscheidend ist, sondern der Zeitpunkt der Herstellung. Prüfen Sie Ihre TSE dahingehend frühzeitig, da Sie auch mit Lieferzeiten vor dem Austausch rechnen müssen.

Meldeverfahren nach Paragraph 146a zum 01.01.2025 über ELSTER

Nach aktuellem Stand ist ein Unternehmen verpflichtet, Kassen über ELSTER zu melden. Pro Kasse sind 28 Datenfelder zu füllen. Diese umfassen Angaben wie z.B. das Kaufdatum Ihrer TSE. Alle neu hinzugekommenen Kassen sind ab 2025 über ELSTER zu melden. Für Bestandskassen gilt eine Übergangsfrist mit noch unklarer Länge.

Haben Sie z.B. einen Standort mit 4 Kassen und nehmen eine weitere hinzu, müssen Sie den ganzen Betrieb neu melden. Sie melden nicht firmen-, sondern standortbezogen.

E-Rechnungspflicht ab 2025! Auch an der Kasse

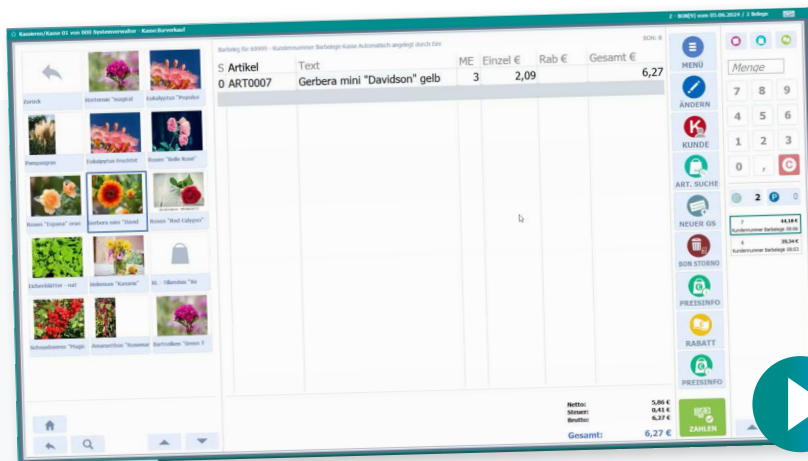
Die E-Rechnungspflicht wird durch das am 22. März 2024 vom Bundesrat beschlossene Wachstumschancengesetz nun zur Realität! Ab dem 1. Januar 2025 werden sämtliche Unternehmen im B2B-Umfeld gesetzlich dazu verpflichtet sein, im Geschäftsverkehr elektronische Rechnungen zu verwenden.

Es gelten einige Übergangsfristen, allerdings kann ab Januar 2025 dem Empfang elektronischer Rechnungen nicht mehr widersprochen werden. Jedes Unternehmen muss in der Lage sein, elektronische Rechnungen im ZUGFeRD bzw. XRechnungsformat als strukturierter Datensatz entgegen zu nehmen und zu verarbeiten. Die SoftENGINE ERP und die Lösungen von gotomaxx bieten hier ein Komplettpaket.

Die E-Rechnungspflicht gilt auch für den Kassenbereich, sofern Sie im B2B-Bereich einkaufen. Stellen Sie für Business-Kunden an der Kasse eine Rechnung über dem Betrag von 250.00 Euro aus, ist ab 2027 ebenfalls eine E-Rechnung notwendig.



Mit der SoftENGINE KASSE sind Sie bestens für kommende gesetzliche Regelungen gewappnet.



Erleben Sie die SoftENGINE KASSE in der Praxis auf dem SoftENGINE CAMPUS

Jetzt entdecken

Bitte beachten Sie, dass die gezeigte Version der
SoftENGINE ERP-SUITE & KASSE von Ihrer abweichen kann.

Bei Interesse oder Fragen, melden Sie sich bitte direkt bei
Ihrem zuständigen Fachhandelspartner.

SoftENGINE Kaufmännische Softwarelösungen GmbH

Alte Bundesstraße 18 • 76846 Hauenstein • www.softengine.de • info@softengine.de
Telefon: +49 (0) 63 92 | 995 - 200 • Telefax: +49 (0) 63 92 | 995 - 599